


## Mehrwertsteueränderung SCHULTES bluepos

**Änderung ab dem 01.01.2024**  
**Bevor eine Änderung durchgeführt wird, muss der Tagesabschluss erfolgt sein!!!!**

- Bediener 1 (Chef) ist angemeldet

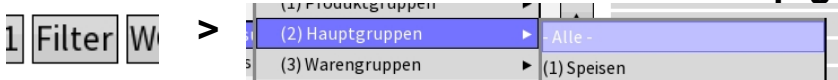
- Taste MGR links oben drücken und Taste Prog-Mode Level 3(5) drücken



- Taste Artikel drücken → Taste Artikel (50) drücken



- Oben die Taste Filter drücken → Taste Hauptgruppen → Speisen auswählen



- Jetzt sind alle Speisenartikel geöffnet

- Oben rechts auf die Tastatur drücken, um diese zu öffnen



- Nacheinander die Tasten Strg und A drücken

=> Alle Artikel sind blau markiert


- Auf der rechten Seite die Steuer Inhaus von 7% auf 19% ändern



- Die Änderung mit Ja bestätigen



- Taste MGR links oben drücken und in den Regmode gehen



# Hinweis:

**Wir übernehmen keine Haftung für die Richtigkeit der Durchführung!**

**Bei Fragen kontaktieren Sie uns unter:**

**0381 / 690760**